

**Sonde de température
filaire thermocouple
avec raccord de fixation**

SFR K / SFR KI

- Thermocouple T, J, K et N
- Gamme de mesure de **-40°C à +1000°C**
- Montage avec plongeur inox 316 L ou incoel 600



Références plongeur inox 550°C max.

Type	Câble	Longueur câble (m)	Diamètre (mm)	Longueur plongeur (mm)	Raccord	Connecteur
T	PB	1	4	50	12	MM
J	TB	2	4	100	14	FM
K	SVB	3	6	150	...	MS
N	*	4	8	200	Autre	FS
						-
						-

SFR [] - [] - [] - [] - [] - [] - [] - []

*autre sur demande

Ressort de courbure: - R

Isolée à la masse: - SCM

Exemple : SFRJ-SVB-4-4-150-12-R-MM-SCM

Modèle : Sonde thermocouple de type J soudé à la masse avec plongeur de 150 mm Ø 4 mm monté sur câble en soie de verre blindé de 4 m terminé par un connecteur miniature mâle. Raccord ½ G mâle et ressort de courbure.

Références plongeur chemisé 1000°C max.

Type	Câble	Longueur câble (m)	Diamètre (mm)	Longueur plongeur (mm)	Raccord	Connecteur
TI	TB	1	4,5	50	12	MM
JI	SVB	2	4,5	100	14	FM
KI	*	3	6	150	...	MS
NI		4	8	200	Autre	FS
						-
						-

SFR [] - [] - [] - [] - [] - [] - [] - []

*autre sur demande

Ressort de courbure: - R

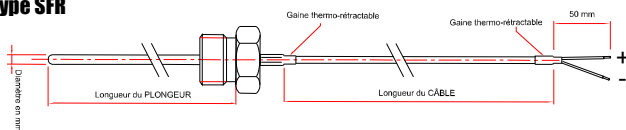
Isolée à la masse: - SCM

Exemple : SFRJI-SVB-4-45-150-12-R-MM-SCM

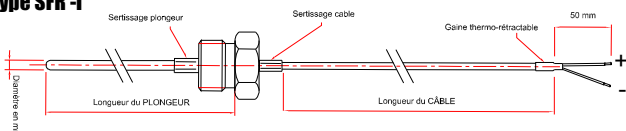
Modèle : Sonde thermocouple de type J en incoel soudé à la masse avec plongeur de 150 mm Ø 4,5 mm monté sur câble en soie de verre blindé de 4 m terminé par un connecteur miniature mâle. Raccord ½ G mâle et ressort de courbure.

Encombrement de la sonde

Type SFR



Type SFR-I



Caractéristiques techniques

Température d'utilisation.....**Pour la série SFR**

- de -40°C à +105°C pour sortie PVC
- de -40°C à +260°C pour sortie TB
- de -40°C à +400°C pour sortie SVB
- de -40°C à +550°C pour sortie SVB (Tc K)

Pour la série SFR-I montage chemisé

- de -40°C à +350°C pour Tc T
- de -40°C à +750°C pour Tc J
- de -40°C à +1000°C pour Tc K
- de -40°C à +1000°C pour Tc N

Température préconisée.....*En fonction du Ø du plongeur en incoel 600*



- de Ø 0.5 à 1 mm : jusqu'à 300°C
- de Ø 1.5 à 2 mm : jusqu'à 750°C
- Ø 3 mm : jusqu'à 900°C
- de Ø 4.5 à 8 mm : jusqu'à 1000°C

Exactitudes pour classe 1.....Voir tableau "Tolérances"

Montage de la soudure.....Soudure chaude isolée en standard
Rajouter SCM à la référence pour un montage à soudure chaude à la masse.

Température de stockage.....de -20°C à +80°C

Sortie fils dénudés, connecteur miniature mâle ou standard sur demande.

Raccordement process.....inox 316 L

Filetage.....½ ou ¼ au pas gaz

Plongeur.....inox 316 L ou incoel 600
Ressort de courbure en option

Tolérances* de la sonde selon la norme IEC 584-3

TC	ECHELLE DE MESURE CLASSE 1	TOLÉRANCE
T	De -40°C à +350°C	De -40°C à +125°C ± 0.5°C De 125°C à +350°C ± 0.004 x T° abs
J	De -40°C à +750°C	De -40°C à +375°C ± 1.5°C De 375°C à 750°C ± 0.004 x T° abs
K	De -40°C à +1000°C	De -40°C à +375°C ± 1.5°C De 375°C à 1000°C ± 0.004 x T° abs
N	De -40°C à +1000°C	De -40°C à +375°C ± 1.5°C De 375°C à 1000°C ± 0.004 x T° abs


*Établies dans des conditions de laboratoires, les exactitudes présentées dans ce document seront maintenues sous réserve d'appliquer les compensations d'étalonnage ou de se ramener à des conditions identiques.

■ Tableau récapitulatif des thermocouples standards

TYPE DE THERMOCOUPLE	CONDUCTEUR +	CONDUCTEUR -	COULEUR CÂBLE COMPENSATION
K	Nickel-Chrome 10%	Nickel-Aluminium 5% -Silicium	Couleur ext + = VERT, - = BLANC
T	Cuivre	Cuivre-Nickel	Couleur ext + = BRUN, - = BLANC
J	Fer	Cuivre-Nickel	Couleur ext + = NOIR, - = BLANC
N	Nickel 84,4% Chrome 14,2% Silicium 1,4%	Nickel 95,6% Silicium 4,4%	Couleur ext + = ROSE, - = BLANC
R	Platine-Rhodium 13%	Platine	Couleur ext + = ORANGE, - = BLANC
S	Platine-Rhodium 10%	Platine	Couleur ext + = ORANGE, - = BLANC
B	Platine-Rhodium 30%	Platine-Rhodium 6%	Couleur ext + = GRIS, - = BLANC

■ Accessoires (Voir FT associée)

- Câble d'extension
- Câble de compensation
- Connecteur 2 broches (plates ou rondes)
- Serre câble pour connecteur mâle ou femelle



- Embase panneau pour connecteur mini ou standard
- Panneau de contrôle pour thermocouple
- Cordon de liaison
- Convertisseurs

